

## Inscription

1. Pour souscrire à votre offre STARZ Play, aller sur la page <http://www.starzplay.com/MarocTelecom> de votre navigateur, choisissez votre formule (abonnement mensuel ou hebdomadaire) et entrer votre numéro mobile (ex : 661XXXXX), ensuite cliquez sur « Profitez de votre mois gratuit ».

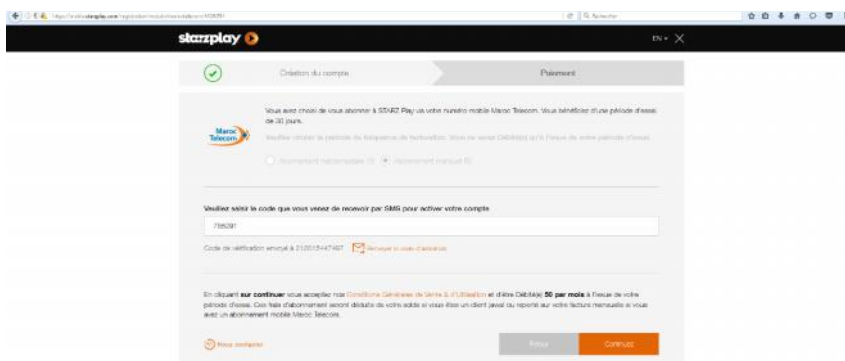


Navigateur Web



Navigateur Mobile

2. Pour authentifier votre accès, vous recevrez un SMS avec votre code d'activation sur votre numéro mobile. Entrez ce numéro d'activation sur cette page et « continuez »



Navigateur Web



Navigateur Mobile

- Une fois que vous entrez le code valide, vous pouvez accéder à votre compte STARZ Play et profitez d'un mois gratuit !

Au même moment, vous recevrez sur votre téléphone un SMS avec vos identifiants pour vos prochaines connexions. Votre service STARZ Play est désormais accessible à partir de votre PC ou en téléchargeant les applications Android / IOS sur vos équipements mobiles dans la limite de 5 appareils (2 accès en simultané) :

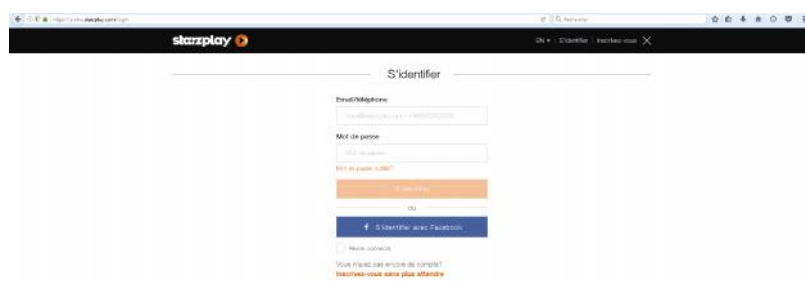


Navigateur Web



Navigateur Mobile

Pour vos prochaines connexions, vous pouvez accéder via l'application mobile (IOS ou Android) ou via la page Web de StarzPlay <https://arabia.starzplay.com/login> en utilisant les identifiants précédemment envoyés par SMS



Navigateur Web



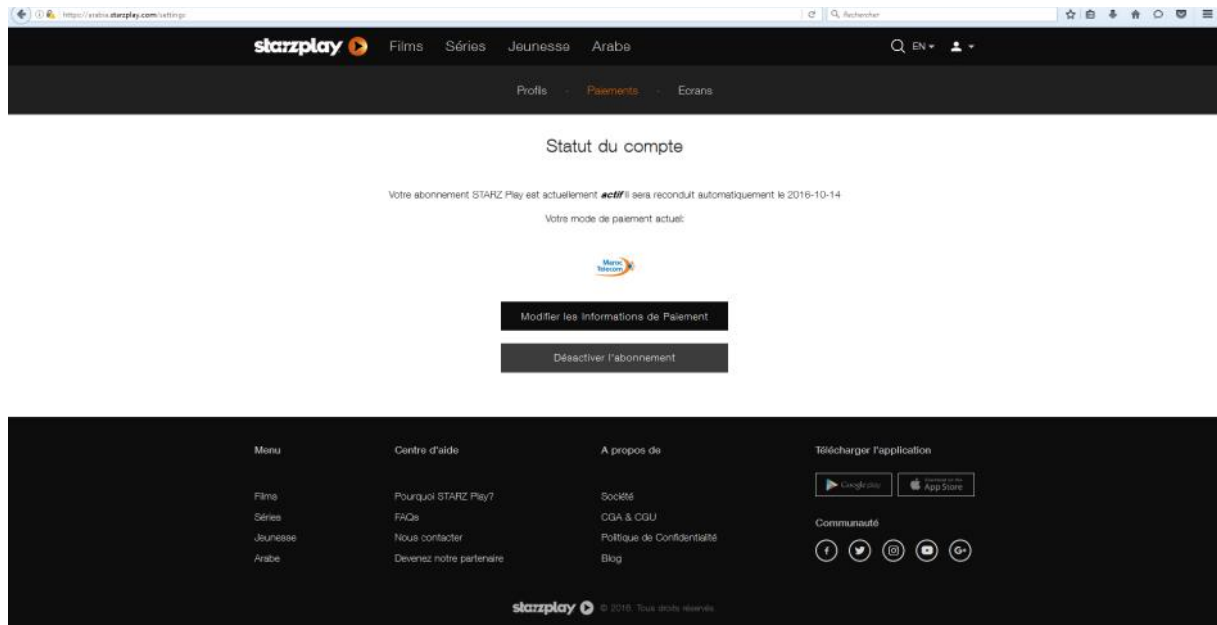
Navigateur Mobile

## Désinscription

Le service StarzPlay est sans engagement ! Pour vous désinscrire, vous avez toujours la possibilité de désactiver votre abonnement à partir de vos paramètres de compte (onglet paiement).

Sélectionner « Désactiver l'abonnement » et votre abonnement sera suspendu automatiquement ainsi que la facturation. L'accès à votre compte premium StarzPlay restera actif jusqu' à l'expiration de la durée de votre abonnement initial ( 1 mois ou 1 semaine).  
4.

Après résiliation, votre compte sera maintenu et vous pouvez le réactiver à n'importe quel moment en cliquant sur « Annuler la désactivation ».



The screenshot shows the StarzPlay website interface. At the top, there is a navigation bar with the StarzPlay logo and menu items: Films, Séries, Jeunesse, and Arabe. Below this is a secondary navigation bar with Profils, Paiements (highlighted), and Ecrans. The main content area is titled "Statut du compte". It states: "Votre abonnement STARZ Play est actuellement **actif** et sera reconduit automatiquement le 2016-10-14". Below this, it says "Votre mode de paiement actuel:" followed by a "Mise à jour" icon. There are two buttons: "Modifier les Informations de Paiement" and "Désactiver l'abonnement". At the bottom, there is a footer with a "Menu" section (Films, Séries, Jeunesse, Arabe), a "Centre d'aide" section (Pourquoi STARZ Play?, FAQs, Nous contacter, Devenez notre partenaire), an "A propos de" section (Société, CGA & CGU, Politique de Confidentialité, Blog), and a "Télécharger l'application" section with buttons for Google Play and App Store. There is also a "Communauté" section with social media icons for Facebook, Twitter, Instagram, YouTube, and Google+. The footer includes the StarzPlay logo and the text "© 2016. Tous droits réservés".